

Podmienky 2-ročnej limitovanej záruky Dyson sú popísané v nasledujúcej časti. Podrobnosti o mene a adrese poskytovateľa záruky spoločnosti Dyson vo vašej krajine sú popísané v inej časti tohto dokumentu. Pozrite si tabuľku, v ktorej sú tieto údaje uvedené.

Na čo sa záruka vzťahuje

- Oprava alebo výmena spotrebiča Dyson (na základe rozhodnutia spoločnosti Dyson), ak sa zašiel porucha z dôvodu chybných materiálov, výrobných postupov alebo fungovania v rámci 2 rokov odo dňa nákupu alebo dodania spotrebiča (v prípade, že niektorá zo súčastí už nebude dostupná alebo sa nebude vyrábať, Dyson tento diel nahradí funkčnou nahradnou súčastiskou).
- Ak bol tento spotrebič zakúpený v krajine mimo EÚ, táto záruka platí iba v krajine, kde bol zakúpený.
- Ak bol tento spotrebič zakúpený v EÚ alebo vo Veľkej Británii, platí táto záruka iba (i) v krajine, v ktorej bol zakúpený, alebo (ii) v Rakúsku, Belgicku, Dansku, Fínsku, Francúzku, Nemecku, Irsku, Taliansku, Holandsku, Nórsku, Poľsku, Španielsku, Švédsku, Švajčiarsku alebo vo Veľkej Británii a v príslušnej krajine sa predáva rovnaký model ako tento spotrebič s rovnakým menovitým napätím.

Na čo sa záruka nevzťahuje

- Dyson negarantuje opravu ani výmenu spotrebiča, u ktorého sa porucha vyskytla pre nasledujúce príčiny:
 - Poškodenie zapríčinené neododržaním doporučenej údržby spotrebiča.
 - Náhodné poškodenie zapríčinené neobalým zaobchádzaním alebo nesprávnym používaním, zanedbaním, nedobrosťou alebo prevádzkovanim spotrebiča spôsobom, ktorý nie je v súlade s používateľskou príručkou Dyson.
 - Použitie spotrebiča na akékoľvek iné účely ako tie, na ktoré bol určený.
 - Používanie spotrebiča po dobu presahujúcu „bežné používanie“, ktoré je definované ako viac než dve hodiny denne.
 - Použitie dielov nezostavených alebo nenamontovaných v súlade s pokynmi Dyson.
 - Použitie dielov a príslušenstva, ktoré nie sú originálnymi súčastami Dyson.
 - Chybná montáž (okrem prípadov montáže spoločnosťou Dyson).
 - Opravy alebo modifikácie vykonávané stranami inými, ako spoločnosť Dyson alebo jej autorizované servisné stredisko.
 - Bežné opotrebenie (napríklad poisťok, atď.)
 - Ak máte akékoľvek pochybnosti o tom, čo všetko pokrýva záruka, kontaktujte zákaznícku linku spoločnosti Dyson.


Zhrnutie rozsahu záruky

- Záruka nadobúda platnosť v deň zakúpenia (alebo v deň dodania, ak je neskorší ako dátum zakúpenia).
- Ak potrebujete záručnú opravu spotrebiča spoločnosti Dyson, kontaktujte poskytovateľa záruky spoločnosti Dyson uvedeného na zadnej strane tohto dokumentu. Pred začatím záručnej opravy spotrebiča spoločnosti Dyson je nutné predložiť originálny záručného listu a predajného dokladu. Bez predloženia týchto dokladov bude oprava účtovaná ako mimozáručná. Preto si predajný doklad a záručný list starostlivo uschovajte. Všetky zásady smú byť vykonávané iba autorizovaným servisným strediskom spoločnosti Dyson.
- Všetky súčasti vymenené spoločnosťou Dyson v rámci záručnej opravy sa stávajú vlastníctvom spoločnosti Dyson.
- Oprava alebo výmena spotrebiča Dyson predlžuje záručnú lehotu o dobu, po ktorú bol spotrebič v záručnej oprave.
- Záruka poskytuje výhody, ktoré dopĺňajú a neovplyvňujú vaše zákonné (bezplatnej) práva spotrebiteľa (napr. voči predajcovi v prípade nesládu tvorby) a bude platiť bez ohľadu na to, či ste spotrebič zakúpili priamo od spoločnosti Dyson alebo od autorizovaného predajcu.

Dôležité informácie o zabezpečení údajov

- Registrácia spotrebiča Dyson:
- Na účely registrácie spotrebiča a umožnenia poskytovania

podporu/kykajúcej sa záruky bude potrebné, aby ste nám poslali svoje základné kontaktné údaje. Počas registrácie budete mať možnosť rozhodnúť sa, či si želáte od nás dostávať oznámenia. V prípade, že sa prihlásite na odber oznámení od spoločnosti Dyson, budeme vám posielat podrobné informácie o špeciálnych ponukách a novinkách týkajúcich sa našich posledných inovácií. Vaše údaje nikdy nepredáme tretím stranám a informácie, ktoré s nimi zdieľate, budeme používať iba v súlade s našimi zásadami ochrany osobných údajov, ktoré nájdete na našej webovej stránke: privacy.dyson.com.



Výstupná oblasť vzduchu zo spotrebiča sa môže počas používania zahriať.

SL POMEMBNA VARNOSTNA NAVODILA

PRD UPORABO PREBERITE VSA NAVODILA

Pri uporabi električne naprave vedno upoštevajte previdnostne ukrepe, vključno z naslednjimi:

⚠ OPOZORILLO

NAPRAVA VSEBUJE MAGNETE

1. Izdelka ne približujte vscejenim medicinskim pripomočkom, kot so srčni spodbujevalniki ali defibrilatorji, saj lahko magnetno polje vpliva na njihovo delovanje. Vpliva lahko tudi na kreditne kartice in elektronske pomnilniške medije.

⚠ OPOZORILLO

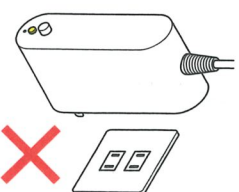
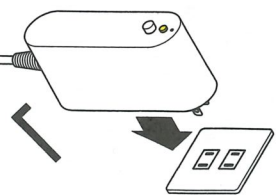
TA OPOZORILA VELJAVO ZA NAPRAVO TER ZA VSE PRIPOMOČKE, NASTAVKE, POLNILNIKE IN OMREŽNE VMESNIKE, KIJE JE TO PRIMERNO. DA ZMANUŠATE NEVARNOST POŽARÁ, UDARA ELEKTRIČNEGA TOKA ALI POŠKODB, UPOŠTEVAJTE NASLEDNJE:

2. Ko je naprava priključena na napajalnik, je nikoli ne puščajte brez nadzora.

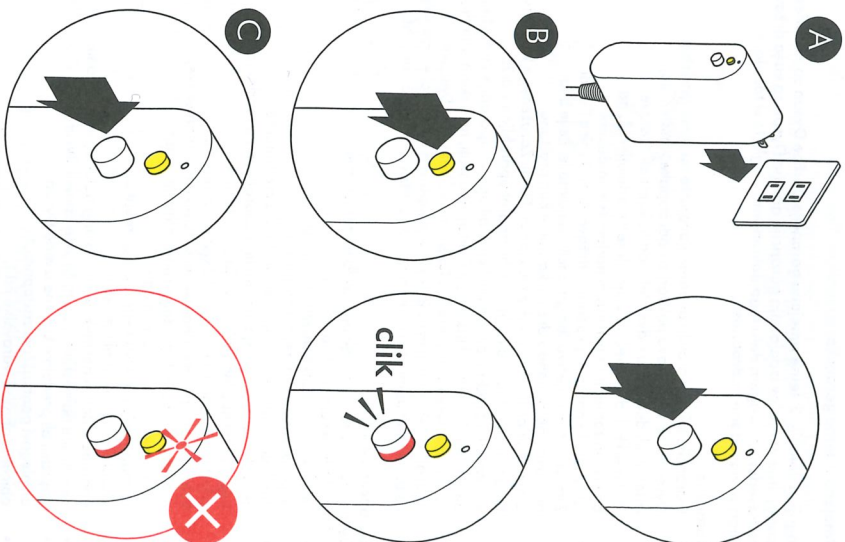
3. Če je mogoče, napravo vedno odložite v stojalo, ki stoji na toplotno odporni, stabilni, ravni površini.
4. Naprave ne uporabljajte, če motor ventilatorja ni vklopljen.
5. Aparata ne uporabljajte z mokrim filtrom.
6. Otroci, starejši od 8 let, osebe z omejenimi fizičnimi, čutilnimi ali intelektualnimi sposobnostmi oz. osebe brez izkušeni ali znanja smejo uporabljati napravo izključno pod nadzorom ali po navodilih odgovorne osebe, ki mora poskrbeti za varno uporabo. Otroci naprave ne smejo čistiti ali vzdrževati brez nadzora.
7. Naprava ni igrača. Ko jo uporabljajo majhni otroci, jih vedno nadzorujte. Otroke je treba nadzorovati, da se ne bi igrali z napravo.
8. Če napravo uporabljate v kopalnici, jo po uporabi izklopite. Bližina vode predstavlja nevarnost, tudi če je naprava ugasnjena.
9. **OPOZORILO:** naprave ne uporabljajte v bližini kopalnih kadi, prh, umivalnikov ali kjer koli, kjer bi se lahko zmočila.
10. Pazite, da vam vič ne pade in ne izpostavlja te ga vodi.
11. **OPOZORILO:** Nevarnost opeklin. Napravo hranite izven dosega majhnih otrok, zlasti med uporabo in med ohlajevanjem.
12. Če je napajalni kabel poškodovan, ga mora zamenjati ali popraviti proizvajalec, njegov serviser ali podobno kvalificirana oseba, da bi se tako izognili nevarnosti.
13. Za preprečevanje pregrevanja ima ta naprava več varnostnih sistemov za izklop dovajanja toplote, ki se ne ponastavijo sami. Če se naprava izklopi, upoštevajte navodila v uporabniškem vmesniku.
14. **POZOR:** v izogib nevarnosti ob nenamerni ponastavitvi termičnega člena naprave ni dovoljeno polniti prek zunanlega preklopnika, kot je časovnik. Prav tako ne sme biti povezana s tokokrogom, ki ga energetsko podletje pogosto vkloplja in izkloplja, ali priklopljena v katero koli vtičnico z nestabilnim električnim napajanjem oz. v vtičnico, ki bi lahko bila izklopljena.



15. Za dodatno zaščito je priporočljivo namestiti naprave na diferenčni tok, kjer diferenčni tok ne presega 30 mA. Za nasvet povprašajte serviserja.
16. Napravo uporabljajte izključno za oblikovanje pričeske.
17. Ne dotikajte se vtičaka ali naprave z mokrimi rokami.
18. Med upravljanjem držite ročico naprave.
19. Pred vzdrževanjem ali servisom napravo izključite ali izklopite.
20. Ko želite napravo izključiti, ne vlečite za kabel. Med uporabo naprave kabla ne raztegujte in ga ne vlečite. Ne uporabljajte podaljškov in kabla ne ovijajte okrog naprave.
21. Ne uporabljajte maziv, čistil, loščil ali osvežilev zraka na nobenem delu naprave.
22. Te naprave ne smete uporabljati v dežju.
23. Če potrebujete servis ali popravilo, pokličite Dysonovo telefonsko številko za pomoč uporabnikom. Naprave ne razstavljajte, saj lahko nepravilno vnovično sestavljanje povzroči električni udar ali požar.
24. Zloraba naprave lahko predstavlja tveganje za varnost uporabnika in naprave. Naprave ne uporabljajte, če ne deluje, kot bi morala, če je prejeta močan udarec, če je padla, če je poškodovana, ostala na prostem ali padla v vodo. Če lučka LED na viču sveti, izključite napravo in pokličite Dysonovo telefonsko številko za pomoč uporabnikom.
25. Specifikacije uporabljene vtičnice morajo ustrezati specifikacijam vtiča. Če se vtič ne prilega pravilno v vtičnico, ga ne uporabljajte.
26. Vtič PRCD mora biti vstavljen v pokončnem položaju samo v pokončno vtičnico, kot je prikazano spodaj.



27. Naprave ne uporabljajte:
- V bližini močnega magnetnega polja.
28. Naprave ne shranjujte:
- Pri temperaturi zunaj temperaturnega območja od -20°C do 60°C .
29. Varnostno funkcijo PRCD preverite vsakič, ko uporabljate napravo. Namen tega preizkusa je zagotoviti, da varnostna naprava deluje. Za izvedbo preizkusa:
- Priključite napravo in pritisnite gumb "Ponastavi". Gumb "Ponastavi" mora biti v pritisnjenem položaju.
 - Pritisnite gumb "Test". Gumb "Ponastavi" izskoči (rdeči krog je viden s strani, kar pomeni da je bilo napajanje naprave izklopljeno).
 - Pritisnite gumb "Ponastavi", da ponovno vklopite napajanje in omogočite uporabo. Če vidite rdeči krog ali če lučka LED svetli, preizkus ni uspel. Če se naprava večkrat izklopi ali ne opravi zgoraj navedenega zaporedja preizkusov, izključite napravo in pokličite Dysonovo telefonsko številko za pomoč uporabnikom. Uporaba vtiča PRCD ne more nadomestiti osnovne električne varnosti.
30. Če vidite rdeči krog ali če lučka LED svetli, preizkus ni uspel. Če se naprava večkrat izklopi ali ne opravi zgoraj navedenega zaporedja preizkusov, izključite napravo in pokličite Dysonovo telefonsko številko za pomoč uporabnikom. Uporaba vtiča PRCD ne more nadomestiti osnovne električne varnosti.



Dodatne informacije

Vzdrževanje naprave Dyson

- Opravičajte samo tiste vzdrževalne posege ali popravila, ki so prikazani v tem uporabniškem priročniku oziroma vam jih svetuje Dysonov strokovnjak prek telefona.
- Preden se lotite ugotavljanja težav, obvezno izverite vtič iz omrežne vtičnice. Če naprava ne deluje, najprej preverite, ali je na omrežni vtičnici napetost in ali je vtič pravilno vstavljen.

Informacije o odlaganju

- Izdelki Dyson so izdelani iz visokokakovostnih materialov, ki jih je mogoče reciklirati. Kadar je mogoče, materiale reciklirajte. Ta oznaka opozarja na to, da izdelki EU ne smete odlagati skupaj s preostalinimi gospodinjstvi odpadki. Da bi preprečili morebitno škodo za okolje ali človeško zdravje zaradi neneadzorovanega odlaganja odpadkov, ta izdelek odgovorno reciklirajte in s tem spodbujajte trajnostno uporabo materialnih virov. Če želite vrniti uporabljeno napravo, uporabite sisteme za vračilo in zbiranje ali se obrnite na prodajalca, pri katerem ste kupili izdelek. Le-ta lahko prevzame izdelek za okolju varno recikliranje. Porabljeno filterno enoto odvrzite skladno z lokalnimi odloki in predpisi.

Omejena 2-letna garancija

Pogoji in določila 2-letne omejene garancije družbe Dyson so navedeni spodaj. Ime in naslov izdajatelja garancije družbe Dyson za vašo državo sta navedena v drugem delu tega dokumenta – ogledajte si tabelo, v kateri so navedene podrobnosti.

Garancija

- Garancija krije popravilo ali zamenjavo vaše naprave (po izbiri Dyson), če se naprava pokvari zaradi napake v materialu, izdelavi ali delovanju v dveh letih od nakupa ali dostave (če kateri koli del ni več na voljo ali se ne izdeluje več, ga bo Dyson zamenjal z ustreznim nadomestnim delom).
- Če je bila ta naprava prodana v državi, ki ni članica EU ali Združenega kraljestva, bo garancija veljavna le, če je bila naprava uporabljena v državi, kamor je bila prodana. Če je bil aparat prodan v državo članico EU ali Združenega kraljestva, bo garancija veljavna le, (i) če je bil aparat uporabljen v državi, kamor je bil prodan, oziroma (ii) če je bil aparat uporabljen v Avstriji, Belgiji, na Danskem, Finskem, v Franciji, Nemčiji, na Irskem, v Italiji, na Nizozemskem, Norveškem, Poljskem, v Španiji, na Švedskem, v Švici ali Veliki Britaniji in če je isti model aparata neprodal v državi, ter če omejena napetost v državi odgovarja nazivni napetosti aparata.

Garancija ne krije

- Dysonova garancija ne krije popravila ali zamenjave izdelka, če je okvara nastala zaradi:
 - poškodo, ki jih lahko povzročijo neizvajanje priporočenega vzdrževanja naprave,
 - naključne škode in okvar, ki so posledica malomarne uporabe ali vzdrževanja, nepravilne uporabe, zamerjanja, nepravilne uporabe ali ravnanja z napravo, ki ni skladno z Dysonovim uporabniškim priročnikom, kakršne koli uporabe naprave, ki se razlikuje od nomenkse, uporabe naprave, ki presega normalno uporabo, kar pomeni več kot 2 uri na dan,
 - uporabe delov, ki niso sestavljeni ali montirani skladno z Dysonovimi navodili,
 - uporabe delov in nastavkov, ki niso originalni Dysonovi izdelki, nepravilne namestitve (razen, če jo je opravil Dyson),
 - popravil ali predelav, ki jih ne izvede Dyson ali njegovi pooblašteni zastopniki,
 - običajne obrabe (varovalka itd.).
- Če niste prepričani, kaj krije vaša garancija, pokličite Dysonovo telefonsko številko za pomoč uporabnikom.

Povzetek kritja

- Garancija začne veljati na dan nakupa (ali na dan dostave, če je to poznejši).
- Če želite vložiti zahtevek na podlagi garancije družbe Dyson, uporabite podatke za stik, navedene pri podatkih o izdajatelju (amstvor na zadnji strani tega dokumenta. Predložiti morate dokazilo o (originalni in nadaljnji) dostavi/nakup, da se popravilo vaše naprave lahko začne. Brez dokazila se vsakšno delo zaračuna. Račun ali dobavnica shranite.
- Vsa dela bo izvedel Dyson ali njegovi pooblašteni zastopniki.
- Vsi nadomestni deli, ki jih zamenja Dyson, pripadajo Dysonu.
- Popravilo ali zamenjava naprave Dyson v okviru garancije ne pomeni obdobja garancije, razen če to zahteva lokalna zakonodaja v državi nakupa.
- Garancija zagotavlja ugodnosti, ki dopolnjujejo vaše zakonite (brezplačne) potrošniške pravice (npr. proči prodajalca v primeru neskladnosti blagaj in ne vplivajo nanje, veljajo pa ne glede na to, ali ste izdelek kupili neposredno pri družbi Dyson ali pri tretji osebi.

Informacije o zaščiti pomembnih podatkov

- Pri registraciji izdelka Dyson:
- Za registracijo in garancijo vašega izdelka potrebujemo vaše osnovne kontaktne podatke.
- Ob registraciji lahko izberete možnost prejetanja naših obvestil. Če se boste odločili za prejetanje obvestil družbe Dyson, boste prejeli tudi podrobnosti o posebnih

- ponudbah in novice o naših najnovejših inovacijah. Vaših podatkov ne bomo posredovali tretjim osebam. Uporabili bomo le tiste informacije, ki nam jih boste zaupali, kot je to določeno v pravniki o zasebnosti na naši spletni strani privacy.dyson.com



Izstopna reža za zrak se lahko med uporabo močno segreje.

SE

VIKTIGA SÄKERHETS- INSTRUKTIONER

LÄS ALLA INSTRUKTIONER FÖRE ANVÄNDNING

När en elektrisk apparat används ska grundläggande försiktighetsåtgärder alltid tillämpas, inklusive följande:

⚠ VARNING

APPARATEN INNEHÅLLER MAGNETER

1. Håll på avstånd från implanterade, medicinska apparater som t.ex. pacemakare och defibrillatorer, eftersom de kan påverkas av starka magnetfält. Kan också påverka kreditkort och elektronisk lagringsmedia.

⚠ VARNING

DESSA VARNINGAR GÄLLER APPARATEN OCH TILLÄMPAR ÄVEN ALLA VERKTYG, TILLBEHÖR, LADDARE ELLER NÄTADAPTERAR.

FÖR ATT MINSKA RISKEN FÖR BRAND, ELEKTRISK STÖT ELLER PERSONSKADA:

2. Lämna aldrig apparaten obevakad när den är ansluten till strömförsörjningen.
3. När det är tillämpligt, placera alltid apparaten i ståttivet och på en värmetålig, stabil plan yta.