



SLOVENSKI

FSH-23

POMEMBNA VARNOSTNA NAVODILA.....

IDENTIFIKACIJA / SESTAVLJANJE DELOV.....

UPORABA.....

ČIŠČENJE IN HRAMBA.....

VZDRŽEVANJE.....

Zahvaljujemo se vam za izbiro naše naprave. Pred uporabo natančno preberite ta navodila za uporabo.

POMEMBNA VARNOSTNA NAVODILA

PREBERITE TA VARNOSTNA NAVODILA ZA UPORABO PRED UPORABO NAPRAVE

OPOZORILO: Pri uporabi električne naprave vedno upoštevajte osnovne varnostne ukrepe, da zmanjšate nevarnost požara, električnega udara in poškodb.

Napravo uporabljajte samo, kot je opisano v teh navodilih. V nasprotnem primeru lahko uporaba, ki ni priporočljiva, povzroči požar, električni udar ali poškodbe.

Ta aparat je namenjen SAMO za gospodinjstvo in ne za komercialno, industrijsko ali zunanjo uporabo. Za zaščito pred električnim udarom: naprave ne postavljajte na okensko polico, naprave, vtiča ali kabla ne potaplajte v vodo in ne pršite s tekočino.

Da bi zmanjšali tveganje šoka, je ta vtič namenjen vgradnji v vtičnico. Če vtič ne ustreza vtičnici v celoti, ga obrnite. Če vtičnica še vedno ne ustreza, se obrnite na usposobljenega električarja. NE poskušajte prezreti te varnostne funkcije.

Ni namenjeno, da osebe (vključno z otroki) z zmanjšanimi fizičnimi, senzoričnimi ali duševnimi sposobnostmi ali pomanjkanjem izkušenj in znanja uporabljajo to napravo, razen če jim to naroči ali ne nadzoruje oseba, odgovorna za njihovo varnost.

Otroke je treba nadzorovati, da se ne igrajo z aparatom.

Naprave izklopite in jo izključite, ko je ne uporabljate, jo premikate z enega mesta na drugo in pred čiščenjem.

Če želite napravo odklopiti, jo najprej izklopite, primate za vtič in ga odstranite iz električne vtičnice. Nikoli ne vlecite za kabel.

Naprave ne uporabljajte v prisotnosti eksplozivnih in / ali vnetljivih hlapov.

Naprave ali delov ne postavljajte v bližino odprtega ognja, kuhalnih naprav ali drugih ogrevalnih naprav.

Naprave ne uporabljajte, če je vtič ali kabel poškodovan, če je aparat okvarjen ali če je aparat padel ali kakor koli poškodovan.

Izogibajte se stiku s premikajočimi se deli ventilatorja.

Uporaba nastavkov, ki jih proizvajalec ne priporoča, lahko povzroči škodo. Ventilator postavite na suho ravno površino.

Naprave ne obešajte ali pritrdite na steno ali strop. Ne uporabljajte, če je ohišje naprave poškodovano.

Slaba povezava med električno vtičnico in vtičem lahko povzroči pregrevanje ali popačenje vtiča. Če želite zamenjati okvarjeno ali dotrajano vtičnico, se obrnite na usposobljenega električarja.

Uporabite na napajalniku, ki se ujema z napajanjem na nalepki naprave.

Da bi se izognili nevarnosti, mora poškodovan napajalni kabel zamenjati proizvajalec, njegov ponudnik storitev ali podobno usposobljeno osebo.

To napravo lahko uporabljajo otroci, starejši od 8 let, in osebe z zmanjšanimi fizičnimi, senzoričnimi ali duševnimi sposobnostmi ali osebe s pomanjkanjem izkušenj in znanja, pod nadzorom ali z navodili o varni uporabi naprave in če razumejo možne nevarnosti. Otroci se ne smejo igrati z aparatom. Otroci naprave ne smejo čistiti ali vzdrževati brez nadzora.

IDENTIFIKACIJA/SESTAVLJANJE DELOV

1. Identifikacija delov

[1]: Sprednja mreža ventilatorja

[2]: Pokrov vetrnice

[3]: Vetrnica

[4]: Montažna matica

[5]: Zadnja mreža ventilatorja

[6]: Sklop motorja

[7]: Zgornja cev

[8]: Cevni priključek

[9]: M4X10 vijaki (4 kosi)

[10]: Spodnja cev

[11]: M5X20 vijaki (4 kos)

[12]: Rezervoar za vodo

[13]: Kolesca

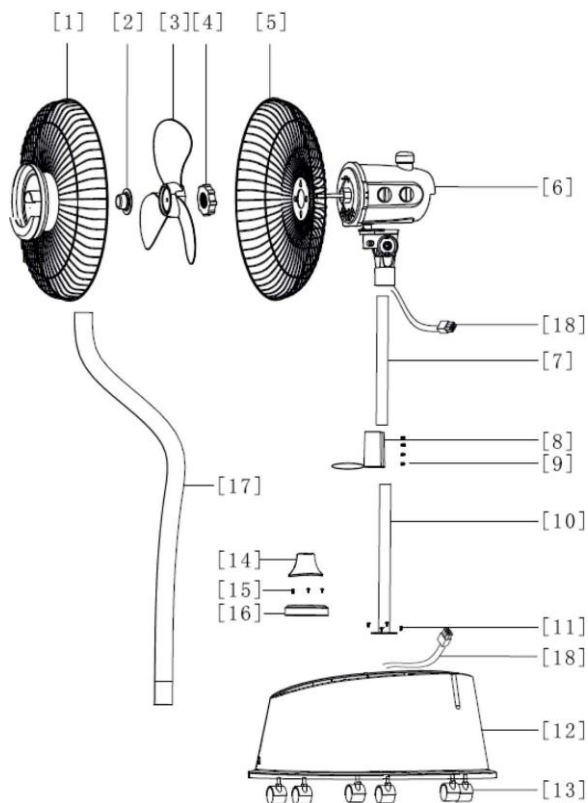
[14]: Okrasni pokrov

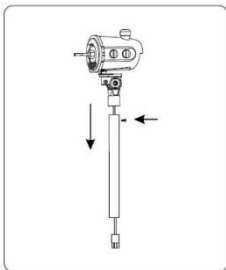
[15]: vijaki ST3.5X12 (3 kos)

[16]: Pokrov ožičenja

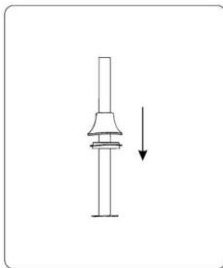
[17]: Cev za meglico

[18]: Notranja žica s priključnim blokom

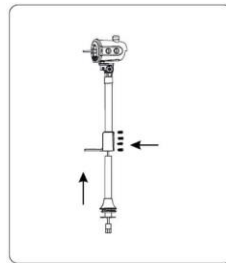




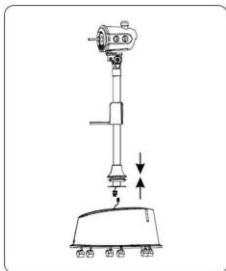
1. Vstavite notranje žice motorja v zgornjo cev. V spodnjo cev namestite pokrov kabla in okrasni pokrov.



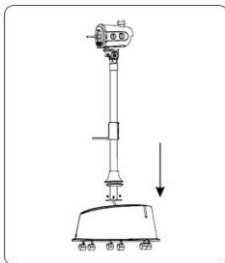
2. V spodnjo cev namestite pokrov kabla in okrasni pokrov.



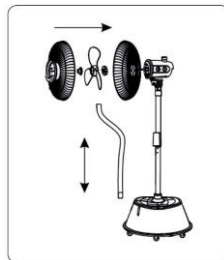
3. Notranji kabel motorja vstavite v spodnjo cev.
1) 1 korak 2) z vijačnim priključkom 4 kos M4X10.



4. Priključite notranje žice motorja
Montaža in rezervoar za vodo s priključitvijo 2 sponk.



5. Pritrdite korak 4) 4 kosov vijakov M5X20 na rezervoar



6. Ventilator sestavljajte korak za korakom, kot je prikazano zgoraj. Nato vstavite plastično cev v sprednjo odprtino ventilatorja in rezervoarja.

Opomba: V aparat nalijte destilirano vodo!

Ventilator trdno postavite na tla in dodajte vodo v rezervoar za vodo v skladu s spodnjimi koraki.

Opomba: Pred odstranitvijo vtiča napajalnega kabla ne odstranite Pokrov rezervoarja za vodo. V rezervoar za vodo ne smete dodajati vroče vode (40 °C ali več).

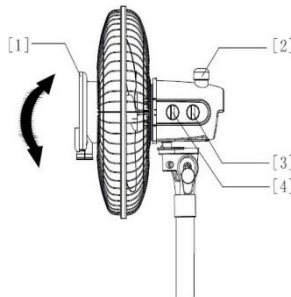


- 1) Odprite pokrov rezervoarja za vodo.
- 2) Dodajte vodo, bodite pozorni na vodostaj.
- 3) Zaprite pokrov rezervoarja za vodo.

Opomba: Izmerite nivo vode, da preprečite prelivanje vode pri dodajanju vode.

2. Funkcije delovanja

- Preverite, ali je naprava v položaju (OFF), preden jo priključite v električno vtičnico.
- Napravo postavite na trdno in ravno površino.
- Izogibajte se preobremenitvi, tako da drugih visokonapetostnih aparatov ne priključite v isto vtičnico.



1. Vključite stikalo za hitrost, da izberete hitrost vetrnice - 0 (izklop), 1 (nizka), 2 (MED), 3 (visoka).
2. Povlecite nihajno stikalo navzdol, da spremenite smer pihanja. Dvignite pokrov rezervoarja

ČIŠČENJE IN SHRANJEVANJE

Pred čiščenjem izklopite aparat, ga izključite in počakajte, da se aparat ohladi.

Za čiščenje uporabite mehko krpo in obrišite prah.

Očistite rezervoar za vodo vsaka dva ali tri tedne in cev za vodo vsak teden.

Med čiščenjem odstranite rezervoar za vodo in pravilno odstranite plastično cev, nato počasi odstranite napravo za ustvarjanje meglice in rezervoar za vodo.

Za čiščenje naprave za meglico uporabite suho krpo ali uporabite blagi detergent, v primeru nabiranja vodnega kamna.

Napravo hranite na hladnem in suhem, če je ne uporabljate dlje časa.

Ime posameznih delov:

[1]: pokrov rezervoarja

[5]: bombažna palica

[2]: prelivna reža

[6]: detergent (v paketu)

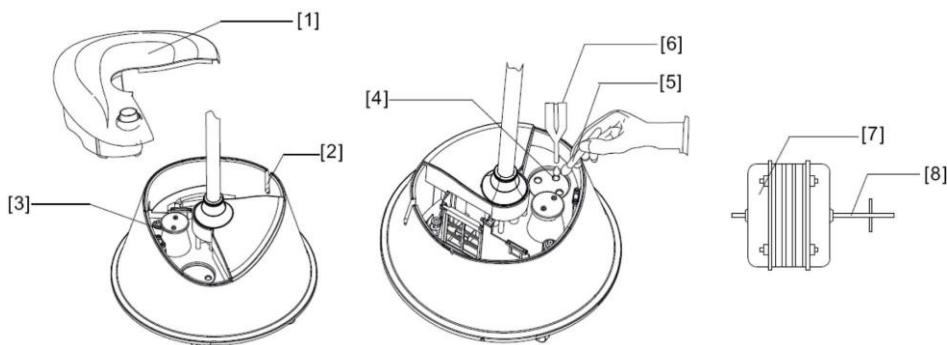
[3]: izhod izpušnega ventilatorja

[7]: motor

[4]: ultrazvočni vlažilnik zraka

[8]: gred motorja

Odprite pokrov rezervoarja, za čiščenje naprave za meglico uporabite suho krpo ali blagi detergent in očistite ostanke vodnega kamna.



VZDRŽEVANJE

V primeru okvar naj vaš aparat popravi usposobljena oseba.

Ta aparat je v skladu z ustreznimi varnostnimi zahtevami. Popravila smejo izvajati samo usposobljene osebe, ki uporabljajo originalne nadomestne dele, sicer lahko to ogrozi uporabnika. Za kakršno koli poprodajno storitev se obrnite na trgovino, v kateri ste kupili aparat.

GARANCIJSKA IZJAVA

S to garancijsko izjavo AHAC d.o.o., Cesta Kozjanskega odreda 21, 3230 Sentjur, Slovenija, izjavlja:

- da jamčimo za kakovost oziroma za brezhibno delovanje v garancijskem roku, ki začne teči z izročitvijo blaga potrošniku.
- da bo izdelek v garancijskem roku brezhibno deloval, če ga boste uporabljali v skladu z njegovim namenom in navodili za uporabo,
- da bomo na vašo zahtevo, če bo seveda podana v garancijskem roku, na svoje stroške poskrbeli za odpravo okvar in pomanjkljivosti na izdelku, najkasneje v 30 dneh od dneva prijave okvare. Ta rok se lahko podaljša za največ 15 dni, če je izdelek že bil v popravilu. Izdelek, ki ne bo popravljen v omenjenem roku, bomo na vašo zahtevo zamenjali z enakim, novim in brezhibnim blagom. Za čas popravila vam bomo garancijski rok podaljšali. Za zamenjano blago ali zamenjan bistveni del blaga z novim vam bomo izdali nov garancijski list.
- da prodajalec ni usposobljen za tehnično presojo glede morebitnih okvar in tako tudi ne more odločati o zamenjavi izdelka brez mnenja tehnične službe uvoznika.
- da zagotavljamo servisiranje, vzdrževanje, nadomestne dele in priklopne aparate še 3 leta od preteka garancijskega roka.
- Garancija je veljavna na ozemeljskem območju Republike Slovenije.

GARANCIJSKI ROK

Dajalec garancije jamči za lastnosti ali brezhibno delovanje v garancijskem roku **24 mesecev**, ki začne teči z izročitvijo blaga potrošniku. V primeru uporabe izdelka v poklicne ali pridobitne namene oziroma v namene, ki presegajo običajno rabo v gospodinjstvu, ali če aparat uporablja oseba, ki v skladu z veljavno zakonodajo ni opredeljena kot potrošnik, znaša garancijski rok **12 mesecev**. Za vse akumulatorje/baterije velja garancijski rok **12 mesecev**. Ne jamčimo za izgubljene podatke.

OPOZORILO: Garancija ne izključuje pravic potrošnika, ki izhajajo iz odgovornosti prodajalca za napake na blagu. Potrošnik ima zakonsko pravico, da v primeru neskladnosti blaga brezplačno uveljavlja jamčevalne zahtevke zoper prodajalca.

PRAVICE POTROŠNIKA IN NAČIN UVELJAVLJANJA GARANCIJE:

- Potrošnik ima zakonsko pravico, da zoper prodajalca v primeru neskladnosti blaga brezplačno uveljavlja jamčevalne zahtevke v garancijskem roku pri čemer garancija ne izključuje pravic potrošnika, ki izhajajo iz obveznega jamstva za skladnost blaga.
- Potrošnik o neskladnosti oz. o uveljavljanju garancije obvesti garanta in sicer pisno po pošti, preko elektronske pošte ali osebno pri pooblaščenem servisu s predložitvijo dokazil o veljavnosti garancije in nemudoma omogoči pregled reklamiranega blaga.
- Če blago, za katero je izdana obvezna garancija, ne izpolnjuje specifikacij ali nima lastnosti, navedenih v garancijskem listu ali oglaševalskem sporočilu, lahko potrošnik najprej zahteva odpravo napak. Če napake niso odpravljene v skupno 30 dneh od dneva, ko je proizvajalec ali pooblaščen servis od potrošnika prejel zahtevo za odpravo napak, mora proizvajalec potrošniku brezplačno zamenjati blago z enakim, novim in brezhibnim blagom.
- Rok iz prejšnje točke se lahko podaljša na najkrajši čas, ki je potreben za dokončanje popravila ali zamenjave, vendar za največ 15 dni. Pri določitvi podaljšane roka se upoštevajo narava in kompleksnost blaga, narava in resnost neskladnosti ter napor, ki je potreben za dokončanje popravila ali zamenjave. O številu dni za podaljšanje roka in razlogih za njegovo podaljšanje proizvajalec obvesti potrošnika pred potekom roka 30 dni.
- Če proizvajalec v roku 30 oziroma 45 dni v primeru podaljšanja roka ne popravi ali ne zamenja blaga z novim, lahko potrošnik zahteva vračilo celotne kupnine od proizvajalca ali zahteva sorazmerno znižanje kupnine. Če potrošnik zahteva sorazmerno znižanje kupnine, je znižanje kupnine sorazmerno zmanjšanju vrednosti blaga, ki ga je potrošnik prejel, v primerjavi z vrednostjo, ki bi jo imelo blago, če bi bilo skladno.
- Ne glede na zgoraj navedeno lahko potrošnik zahteva vračilo plačanega zneska od proizvajalca, če se neskladnost pojavi v manj kot 30 dneh od dobave blaga. Za zamenjano blago ali zamenjan bistveni del blaga z novim proizvajalec izda nov garancijski list.
- Proizvajalec oziroma pooblaščen servis lahko potrošniku za čas popravila blaga, za katero je bila izdana obvezna garancija, zagotovi brezplačno uporabo podobnega blaga.
- Če proizvajalec potrošniku ne zagotovi nadomestnega blaga v začasno uporabo, ima potrošnik pravico uveljavljati škodo, ki jo je utrpel, ker blaga ni mogel uporabljati od trenutka, ko je zahteval popravilo ali zamenjavo, do njune izvršitve.
- Stroške za material, nadomestne dele, delo, prenos in prevoz izdelkov, ki nastanejo pri odpravljanju okvar oziroma nadomestitvi blaga z novim, plača proizvajalec.

POGOJI ZA JAMSTVO SO:

- pri reklamaciji morate predložiti izpolnjen garancijski list, originalni račun o nakupu (ali kopijo obeh);
- da izdelek ni mehansko poškodovan;
- da v izdelek ni posegla oseba, ki za to ni imela pooblastila;
- da je kupec (uporabnik) ravnal in uporabljal izdelek po priloženih navodilih;
- če gre za uveljavljanje pravic iz naslova neskladnosti izdelka, mora kupec o neskladnosti obvesti prodajalca v dveh mesecih od dneva, ko je bila neskladnost ugotovljena.
- v garancijski dobi je pooblaščen servis samo AHAC d.o.o.;
- da garancijske nalepke in pečati niso poškodovani ali odstranjeni.

PRENEHANJE VELJAVNOSTI GARANCIJE:

Garancijska storitev ne velja za dele, ki so podvrženi obrabi (žarnice, grelci, nitne glave, ščetke elektromotorja, obrabljeni zobniki). Garancije prav tako ne upoštevamo za okvare, ki so nastale med transportom po naši izročitvi zaradi nepravilne nastavitve in ravnanja z izdelkom, mehanskih okvar (fizični lom), okvar zaradi nestrokovnega in malomarnega ravnanja z izdelkom, pri vsakem nepooblaščenem posegu, če je do okvare prišlo zaradi uporabe neprimerne potrošnega materiala ali tekočin, če so bili v izdelek vgrajeni neoriginalni deli, zaradi prevelike napetosti električnega toka, višje sile, udara strele, iztoka baterij, čiščenja izdelkov ali njegovih delov ter vdora tekočine v izdelek.

Praden izdelek izročite na servis mora biti očiščen vseh nečistoč in v originalni embalaži z vsemi pripadajočimi deli. V nasprotnem primeru vam bomo primorani zaračunati stroške čiščenja po ceniku distributerja.

V primerih zlorabe in nepravilne uporabe, uporabe sile ter pri posegih, ki niso bili izvedeni s strani pooblaščenega servisa garancija preneha veljati. Vaših zakonskih pravic ta garancija ne omejuje.

Oddaja stare električne in elektronske opreme:**(veljavno v Evropski uniji in v drugih evropskih državah s sistemom ločenega zbiranja odpadkov).**

Ta simbol na izdelku, njegovi embalaži ali v pripadajočih dokumentih pomeni, da z izdelkom ne smete ravnati kot z gospodinjstskimi odpadki. Morate ga oddati na ustrezno zbirno mesto za recikliranje električne in elektronske opreme. Recikliranje tega izdelka bo pripomoglo k ohranjanju naravnih virov in bo pomagalo preprečiti negativne posledice na okolje in zdravje ljudi. Odstranitev izdelka mora biti v skladu z veljavnimi predpisi za oddajanje odpadkov. Podrobnejše informacije o ravnanju s tem izdelkom ter o njegovi vrnitvi in recikliranju lahko dobite pri lokalni mestni upravi, komunalnem podjetju ali v trgovini, kjer ste izdelek kupili. Odpadno električno in elektronsko opremo lahko oddate brezplačno tudi distributerju neposredno ob dobavi nove električne oziroma elektronske opreme.

V skladu z Direktivo 2012/19/EU in Direktivo 2006/66/ES se morajo električne naprave, ki niso več v uporabi, ter okvarjene ali obrabljene akumulatorske baterije/baterije zbirati ločeno in jih je treba okolju prijazno reciklirati.

Za morebitne tiskarske napake se opravičujemo. Vse pravice pridržane.

GARANCIJSKI LIST

AHAC

POOBlašČENI
SERVIS
DELOVNI ČAS:



POSLOVNA ENOTA SERVIS:
Stopče 31, 3231 Grobelno, Slovenija
Vsak delovnik: PON-PET:



041 308 030
servis@ahac.si
7:00-16:00

Podatki o kupcu

Ime in priimek

Naslov

E-pošta

Telefon

Datum izročitve blaga/začetka veljavnosti garancije

Podatki o proizvodu

Vrsta/naziv izdelka

Tip in model

Serijska številka

Proizvajalec

Žig in podpis trgovca/ke