



## FD-45MC

SI	DIZAJNERSKI VENTILATOR	NAVODILA ZA UPORABO
HR	DIZAJNERSKI VENTILATOR	PREVOD ORIGINALNIH UPUTA
BIH	DIZAJNERSKI VENTILATOR	PREVOD ORIGINALNIH UPUTSTVA
SRB/MNE	DIZAJNERSKI VENTILATOR	PREVOD ORIGINALNIH UPUTSTAVA
MK	ДИЗАЈНЕРСКИ ВЕНТИЛАТОР	ПРЕВОД НА ОРИГИНАЛНИ УПАТСТВА
KS	VENTILATOR DIZAJNIMI	PËRKTHIM I UDHËZIMEVE ORIGJINALE
HU	DIZÁJN VENTILÁTOR	AZ EREDETI HASZNÁLATI ÚTMUTATÓ FORDÍTÁSA
DE	DESIGNER VENTILATOR	ÜBERSETZUNG DER ORIGINALANLEITUNG
GB	DESIGNER FAN	TRANSLATION OF THE ORIGINAL INSTRUCTIONS

**POZOR!****PRED UPORABO POZORNO PREBERITE NAVODILA, KI SO V PRIROČNIKU.****POZOR!****UPOŠTEVAJTE CELOTNA VARNOSTNA NAVODILA IN VARNOSTNE UKREPE!  
PRIROČNIKA NE ZAVRZITE. SHRANITE GA ZA POZNEJŠO UPORABO!**

Temeljito preberite navodila pred priključitvijo naprave na električno omrežje. S tem se izognete morebitnim poškodbam ali nepravilni uporabi. Posebej bodite pozorni na varnostna opozorila.

**POMEMBNA NAVODILA**

Naprava je namenjena uporabi v gospodinjstvu in ne za obrtne namene. Navodila skrbno shranite in jih po potrebi posredujte naslednjemu uporabniku. Tudi če ste že seznanjeni z uporabo naprave, si vzemite čas in skrbno preberite navodila.

**Za vašo varnost**

- Te naprave ne smejo uporabljati otroci mlajši od 8 let in osebe z omejenimi fizičnimi, senzoričnimi ali duševnimi sposobnostmi ali pomanjkljivimi izkušnjami in pomanjkljivim znanjem. *V nasprotnem primeru obstaja nevarnost napačne uporabe in poškodb.*
- Naprave nikoli ne pustite nenadzorovane.
- Če je naprava vklopljena, je ne pustite brez nadzora. Ko ni v uporabi, jo izključite, prav tako pred čiščenjem in vzdrževanjem. Vedno potegnite za vtič, nikoli za kabel.
- Preden napravo vklopite, se prepričajte, da je navedena omrežna napetost naprave enaka omrežni napetosti v vašem domu.
- Napajalnega kabla nikoli ne ovijajte okoli naprave.
- Če je napajalni kabel poškodovan, ga je treba zamenjati. Obrnite se na pooblaščenega serviserja: za zamenjavo so potrebna posebna orodja.
- Nikoli ne uporabljajte naprave, če je tako poškodovana, da lahko vpliva na delovanje.
- Ne poskušajte popraviti ali razstaviti naprave. Na njej ni delov, ki bi jih lahko zamenjali sami. Za popravilo se obrnite na pooblaščenega serviserja.
- Pred čiščenjem, vzdrževanjem ali popravilom izklopite napravo iz vtičnice električnega omrežja.
- Pod nobenim pogojem ne potaplajte naprave v vodo ali katerokoli drugo tekočino.
- Ne postavljajte naprave v bližino vročine.
- Naprave ne uporabljajte v prostorih, kjer so vnetljivi hlapi.
- Ne uporabljajte in ne shranjujte naprave na prostem.
- Napravo shranjujte v zaprtih prostorih na suhem mestu.

**Posebna varnostna navodila**

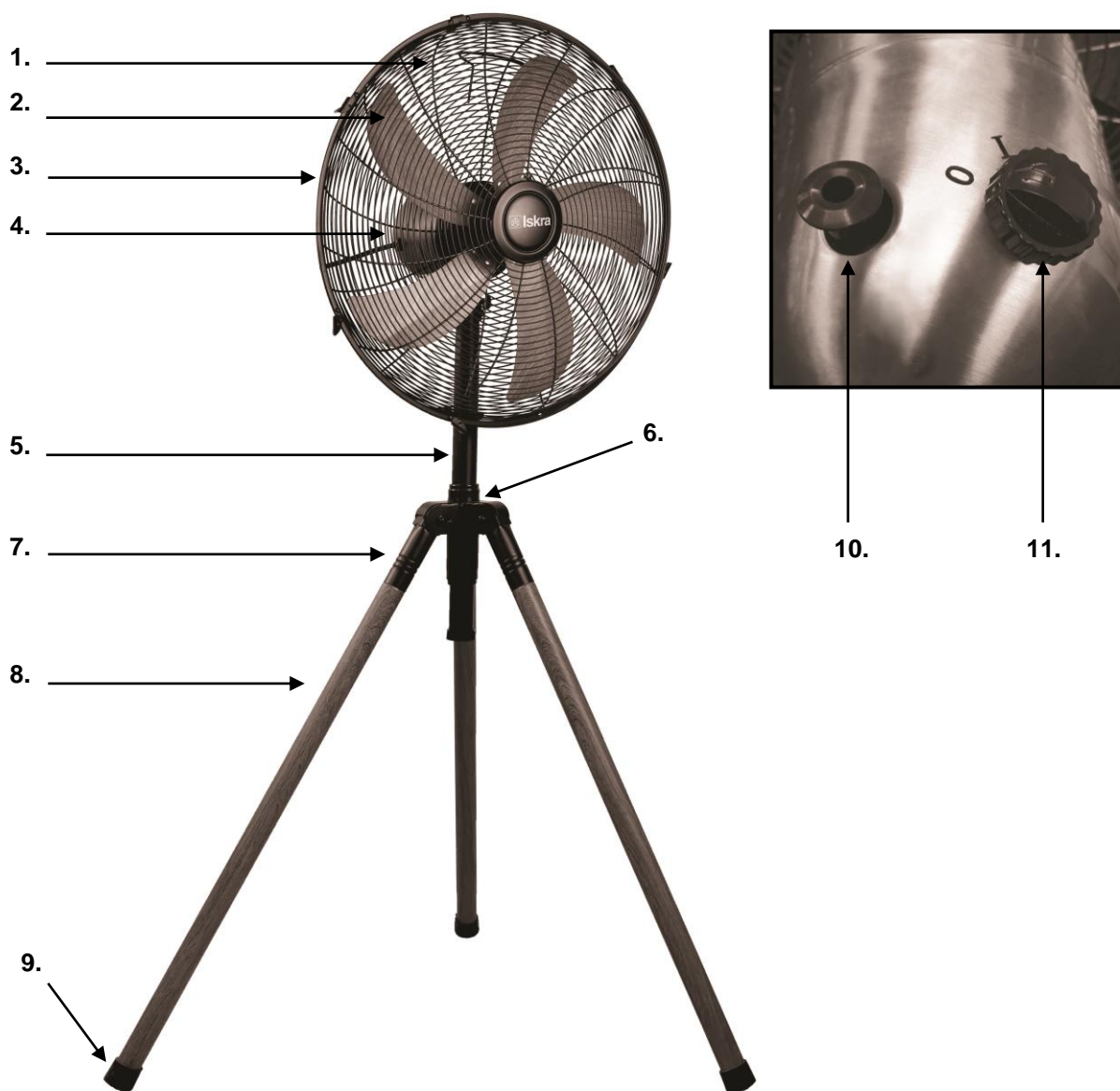
- Ne uporabljajte te naprave kot sušilnika.
- Uporaba nastavkov ni priporočljiva, saj lahko poškoduje napravo ali vas.
- Napravo postavite na stabilno ravno podlago, da se ne prevrne.
- Ničesar ne postavljajte na vrh naprave.
- Uporabljajte samo popolnoma sestavljeno napravo.

**Pred prvo uporabo**

- Odstranite vso embalažo in zavržite plastično folijo.
- Bodite posebej pozorni, da se dojenčki ali majhni otroci ne igrajo s plastično folijo, saj se lahko zadušijo.
- Shranite originalno kartonasto embalažo.
- Preberite celotna navodila za uporabo.

**DELI NAPRAVE**

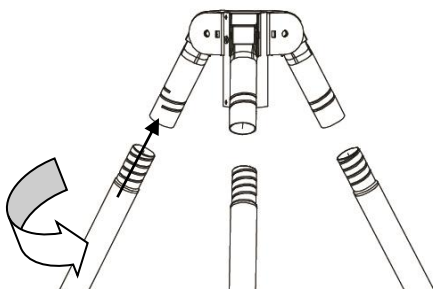
- |                                 |   |
|---------------------------------|---|
| 1. Sprednja zaščitna mreža      | 7. Držalo za noge                       |
| 2. Vetrnica                     | 8. Noge stativa                         |
| 3. Zadnja zaščitna mreža        | 9. Gumirana protidersna zaščita         |
| 4. Motor z nadzornimi gumbi     | 10. Gumb za vklop funkcije nihanja      |
| 5. Nastavljiva cev              | 11. Gumb za nastavitev hitrosti vrtenja |
| 6. Vijak za nastavljanje višine |   |




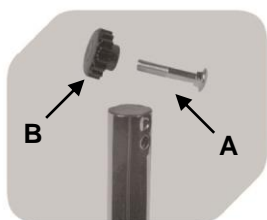
**SESTAVLJANJE**

**Opozorilo!**

Pred sestavljanjem se prepričajte, da naprava ni vključena v vtičnico električnega omrežja.






1. Vstavite vse tri noge stativa (8) v držalo za noge (7).
2. Noge stativa pritrdite tako, da vsako nogo privijete v držalo v smeri urinega kazalca.



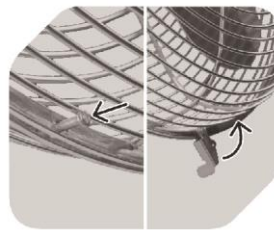

3. Odstranite vijak (A) in narebričeno matico (B) iz nastavljive cevi (5).
4. Odstranite manjši vijak (C) in vijak z držajem (D) iz nosilca na spodnjem delu motorja naprave (4).
5. Nosilec motorja nastavite na nastavljivo cev in skozi poravnane luknje potisnite vijak (A).



6. Privijte manjši vijak (C) v nastavljivo cev skozi nosilec motorja. Na drugi strani privijte vijak z držajem (D). Bodite pozorni, da privijete vijak v pravilno luknjo.
7. Privijte narebričeno matico (B) na vijak (A).



8. Odstranite štiri vijake iz ohišja motorja naprave.
9. Na motor naprave nastavite zadnjo zaščitno mrežo (3) in jo pritrdite s štirimi vijaki.
10. Nastavite vetrnico (2) na os motorja in pritrdite z vijakom.




11. Na zadnjo zaščitno mrežo (3) nastavite sprednjo zaščitno mrežo (1) in jo pritrdite s kovinskimi sponkami. Privijte tudi majhen vijak.

## DELOVANJE



### Nastavitev hitrosti:


- Napravo vključite v vtičnico električnega omrežja. Prepričajte se, da napetost omrežja ustreza napetosti naprave.
- Za vklop naprave nastavite gumb za nastavitev hitrosti vrtenja (11) v položaj »1«, »2« ali »3«.
- Položaj »1« predstavlja najnižjo stopnjo pihanja, položaj »3« pa najvišjo.
- Če želite napravo ugasniti, nastavite gumb za nastavitev hitrosti v položaj »0«.



### Funkcija nihanja:

- Če želite vklopiti funkcijo nihanja, pritisnite gumb za vklop funkcije nihanja (10) na vrhu ohišja motorja naprave.
- Za izklop funkcije nihanja povlecite gumb, da izskoči.

### Nastavitev naklona:



- Pred nastavljanjem naklona vetrnice ugasnite napravo in jo izklopite iz vtičnice električnega omrežja.
- Za nastavljanje naklona vetrnice odvijte vijak z držajem (D) in nastavite željen kot. Nato ponovno privijte vijak z držajem.



### Nastavitev višine:

- Odvijte vijak za nastavljanje višine (6) in nastavite nastavljivo cev (5) na željeno višino, nato privijte vijak.



**Opozorilo!**  
Vetrnica in motor vetrnice sta težka, zato bodite previdni pri nastavljanju višine.

## ČIŠČENJE IN VZDRŽEVANJE

**Opozorilo!**

Pred čiščenjem, vzdrževanjem ali popravilom izklopite napravo iz vtičnice električnega omrežja.

Pod nobenim pogojem ne potaplajte naprave v vodo ali katerokoli drugo tekočino. Za čiščenje ne uporabljajte bencina, razredčila za barve ali drugih topil.

1. Za čiščenje uporabite mehko krpo. Če je naprava zelo umazana ali prašna, jo očistite z rahlo milnico.
2. Za čiščenje lahko uporabite sesalnik. Za težko odstranljive nečistoče uporabite ščetko ali čopič.
3. Na koncu sezone odstranite sprednjo zaščitno mrežo in napravo dobro očistite, preden jo shranite. Za dolgoročno skladiščenje priporočamo, da napravo razstavite in jo hranite v originalni embalaži.
4. Napravo hranite v suhih notranjih prostorih zunaj dosega otrok.

## Servisiranje

Za servisiranje v času garancije ali po njej se obrnite na pooblaščen servis in z veseljem vam bodo pomagali. Če je poškodovan napajalni kabel, vam svetujemo, da ga zamenjajo na pooblaščenem servisu.

Preden napravo izročite na servis, mora biti očiščena in v originalni embalaži.

## TEHNIČNI PODATKI

NAZIV	MERSKA ENOTA	TIP FD-45MC
Napetost	V	220–240
Frekvenca	Hz	50/60
Moč	W	50
Premer vetrnice	cm	Ø 45
Nastavljiva višina	cm	130–145
Letna poraba energije	kWh	15,58
Nivo zvočne moči Lwa	dB(A)	65,62
Maksimalen pretok zraka	m <sup>3</sup> /h	5295
Teža	kg	6,2 kg

## Poraba energije pri ugasnjeni napravi: 0 W

ISKRA si pridržuje vso pravico do spremembe ali posodobitve svojih izdelkov in nima obveznosti obveščanja kupcev, ki že imajo v lasti podobne modele električnega orodja.

Ime in naslov pooblaščenega  
zastopnika v EU: AHAC, d. o. o.  
Cesta Kozjanskega odreda 21,  
3230 Šentjur, Slovenija

Ime in naslov proizvajalca: Zhongshan Chunkai Electronics Co., Ltd.  
No.38, Dongfu Road, Fush, Zhongshan,  
Guangdong, Kitajska

## GARANCIJSKA IZJAVA

**S to garancijsko izjavo AHAC d.o.o., Cesta Kozjanskega odreda 21, 3230 Šentjur, Slovenija, izjavlja:**

- da jamčimo za kakovost oziroma za brezhibno delovanje v garancijskem roku, ki začne teči z izročitvijo blaga potrošniku.
- da bo izdelek v garancijskem roku brezhibno deloval, če ga boste uporabljali v skladu z njegovim namenom in navodili za uporabo,
- da bomo na vašo zahtevo, če bo seveda podana v garancijskem roku, na svoje stroške poskrbeli za odpravo okvar in pomanjkljivosti na izdelku, najkasneje v 30 dneh od dneva prijave okvare. Ta rok se lahko podaljša za največ 15 dni, če je izdelek že bil v popravilu. Izdelek, ki ne bo popravljen v omenjenem roku, bomo na vašo zahtevo zamenjali z enakim, novim in brezhibnim blagom. Za čas popravila vam bomo garancijski rok podaljšali. Za zamenjano blago ali zamenjan bistveni del blaga z novim vam bomo izdali nov garancijski list.
- da prodajalec ni usposobljen za tehnično presojo glede morebitnih okvar in tako tudi ne more odločati o zamenjavi izdelka brez mnenja tehnične službe uvoznika.
- da zagotavljamo servisiranje, vzdrževanje, nadomestne dele in priklopne aparate še 3 leta od preteka garancijskega roka.
- Garancija je veljavna na ozemljskem območju Republike Slovenije.

### GARANCIJSKI ROK

Dajalec garancije jamči za lastnosti ali brezhibno delovanje v garancijskem roku **24 mesecev**, ki začne teči z izročitvijo blaga potrošniku. V primeru uporabe izdelka v poklicne ali pridobitne namene oziroma v namene, ki presegajo običajno rabo v gospodinjstvu, ali če aparat uporablja oseba, ki v skladu z veljavno zakonodajo ni opredeljena kot potrošnik, znaša garancijski rok **12 mesecev**. Za vse akumulatorje/baterije velja garancijski rok **12 mesecev**. Ne jamčimo za izgubljene podatke.

**OPOZORILO: Garancija ne izključuje pravic potrošnika, ki izhajajo iz odgovornosti prodajalca za napake na blagu. Potrošnik ima zakonsko pravico, da v primeru neskladnosti blaga brezplačno uveljavlja jamčevalne zahteve zoper prodajalca.**

### PRAVICE POTROŠNIKA IN NACIN UVELJAVLJANJA GARANCIJE:

- Potrošnik ima zakonsko pravico, da zoper prodajalca v primeru neskladnosti blaga brezplačno uveljavlja jamčevalne zahteve v garancijskem roku pri čemer garancija ne izključuje pravic potrošnika, ki izhajajo iz obveznega jamstva za skladnost blaga.
- Potrošnik o neskladnosti oz. o uveljavljanju garancije obvesti garanta in sicer pisno po pošti, preko elektronske pošte ali osebno pri pooblaščenem servisu s predložitvijo dokazil o veljavnosti garancije in nemudoma omogoči pregled reklamiranega blaga.
- Če blago, za katero je izdana obvezna garancija, ne izpolnjuje specifikacij ali nima lastnosti, navedenih v garancijskem listu ali oglaševalskem sporočilu, lahko potrošnik najprej zahteva odpravo napak. Če napake niso odpravljene v skupno 30 dneh od dneva, ko je proizvajalec ali pooblaščen servis od potrošnika prejel zahtevo za odpravo napak, mora proizvajalec potrošniku brezplačno zamenjati blago z enakim, novim in brezhibnim blagom.
- Rok iz prejšnje točke se lahko podaljša na najkrajši čas, ki je potreben za dokončanje popravila ali zamenjave, vendar za največ 15 dni. Pri določitvi podaljšane roka se upoštevajo narava in kompleksnost blaga, narava in resnost neskladnosti ter napor, ki je potreben za dokončanje popravila ali zamenjave. O številu dni za podaljšanje roka in razlogih za njegovo podaljšanje proizvajalec obvesti potrošnika pred potekom roka 30 dni.
- Če proizvajalec v roku 30 oziroma 45 dni v primeru podaljšanja roka ne popravi ali ne zamenja blaga z novim, lahko potrošnik zahteva vračilo celotne kupnine od proizvajalca ali zahteva sorazmerno znižanje kupnine. Če potrošnik zahteva sorazmerno znižanje kupnine, je znižanje kupnine sorazmerno zmanjšanju vrednosti blaga, ki ga je potrošnik prejel, v primerjavi z vrednostjo, ki bi jo imelo blago, če bi bilo skladno.
- Ne glede na zgoraj navedeno lahko potrošnik zahteva vračilo plačanega zneska od proizvajalca, če se neskladnost pojavi v manj kot 30 dneh od dobave blaga. Za zamenjano blago ali zamenjan bistveni del blaga z novim proizvajalec izda nov garancijski list.
- Proizvajalec oziroma pooblaščen servis lahko potrošniku za čas popravila blaga, za katero je bila izdana obvezna garancija, zagotovi brezplačno uporabo podobnega blaga.
- Če proizvajalec potrošniku ne zagotovi nadomestnega blaga v začasno uporabo, ima potrošnik pravico uveljavljati škodo, ki jo je utrpel, ker blaga ni mogel uporabljati od trenutka, ko je zahteval popravilo ali zamenjavo, do njune izvršitve.
- Stroške za material, nadomestne dele, delo, prenos in prevoz izdelkov, ki nastanejo pri odpravljanju okvar oziroma nadomestitvi blaga z novim, plača proizvajalec.

### POGOJI ZA JAMSTVO SO:

- pri reklamaciji morate predložiti izpolnjen garancijski list, originalni račun o nakupu (ali kopijo obeh);
- da izdelek ni mehansko poškodovan;
- da v izdelek ni posegla oseba, ki za to ni imela pooblastila;
- da je kupec (uporabnik) ravnal in uporabljal izdelek po priloženih navodilih;
- če gre za uveljavljanje pravic iz naslova neskladnosti izdelka, mora kupec o neskladnosti obvesti prodajalca v dveh mesecih od dneva, ko je bila neskladnost ugotovljena.
- v garancijski dobi je pooblaščen servis samo AHAC d.o.o.;
- da garancijske nalepke in pečati niso poškodovani ali odstranjeni.

### PRENEHANJE VELJAVNOSTI GARANCIJE:

Garancijska storitev ne velja za dele, ki so podvrženi obrabi (žarnice, grelci, nitne glave, ščetke elektromotorja, obrabljeni zobniki). Garancije prav tako ne upoštevamo za okvare, ki so nastale med transportom po naši izročitvi zaradi nepravilne nastavitve in ravnanja z izdelkom, mehanskih okvar (fizični lom), okvar zaradi nestrokovnega in malomarnega ravnanja z izdelkom, pri vsakem nepooblaščenem posegu, če je do okvare prišlo zaradi uporabe neprimerne potrošnega materiala ali tekočin, če so bili v izdelek vgrajeni neoriginalni deli, zaradi prevelike napetosti električnega toka, višje sile, udara strele, iztoka baterij, čiščenja izdelkov ali njegovih delov ter vdora tekočine v izdelek.

Preden izdelek izročite na servis mora biti očiščen vseh nečistoč in v originalni embalaži z vsemi pripadajočimi deli. V nasprotnem primeru vam bomo primorani zaračunati stroške čiščenja po ceniku distributerja.

V primerih zlorabe in nepravilne uporabe, uporabe sile ter pri posegih, ki niso bili izvedeni s strani pooblaščenega servisa garancija preneha veljati. Vaših zakonskih pravic ta garancija ne omejuje.

**Oddaja stare električne in elektronske opreme:****(veljavno v Evropski uniji in v drugih evropskih državah s sistemom ločenega zbiranja odpadkov).**

Ta simbol na izdelku, njegovi embalaži ali v pripadajočih dokumentih pomeni, da z izdelkom ne smete ravnati kot z gospodinjstskimi odpadki. Morate ga oddati na ustrezno zbirno mesto za recikliranje električne in elektronske opreme. Recikliranje tega izdelka bo pripomoglo k ohranjanju naravnih virov in bo pomagalo preprečiti negativne posledice na okolje in zdravje ljudi. Odstranitev izdelka mora biti v skladu z veljavnimi predpisi za oddajanje odpadkov. Podrobnejše informacije o ravnanju s tem izdelkom ter o njegovi vrnitvi in recikliranju lahko dobite pri lokalni mestni upravi, komunalnem podjetju ali v trgovini, kjer ste izdelek kupili. Odpadno električno in elektronsko opremo lahko oddate brezplačno tudi distributerju neposredno ob dobavi nove električne oziroma elektronske opreme.

**V skladu z Direktivo 2012/19/EU se morajo električna orodja, ki niso več v uporabi ter v skladu z Direktivo 2006/66/ES morate okvarjene ali obrabljene akumulatorske baterije/baterije zbirati ločeno in jih okolju prijazno reciklirati.**

**Za morebitne tiskarske napake se opravičujemo. Vse pravice pridržane.**

**GARANCIJSKI LIST**

AHAC

POOBLAŠČENI SERVIS



POSLOVNA ENOTA SERVIS:

Stopče 31, 3231 Grobelno, Slovenija



041 308 030

servis@ahac.si

DELOVNI ČAS:

Vsak delovnik: PON-PET:

7:00-16:00

**Podatki o kupcu****Podatki o proizvodu**

Ime in priimek

Vrsta/naziv izdelka

Naslov

Tip in model

E-pošta

Serijska številka

Telefon

Proizvajalec

Datum izročitve blaga/pričetka veljavnosti garancije

Žig in podpis trgovca/ke